

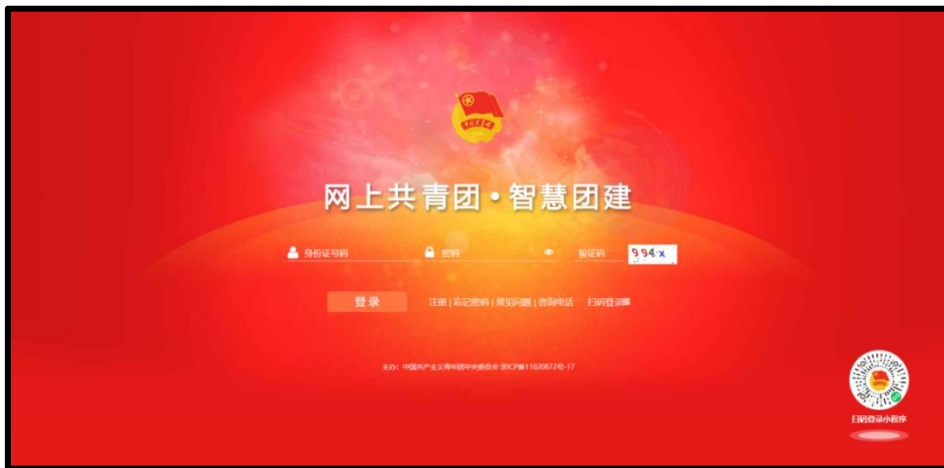
附件

智慧团建转入流程操作指南

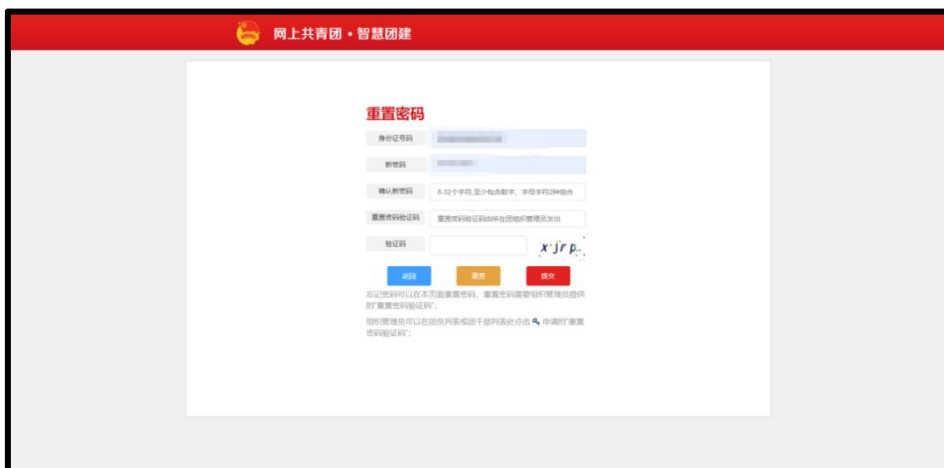
(以学生版为例)

1. 登录网站：网上共青团·智慧团建；

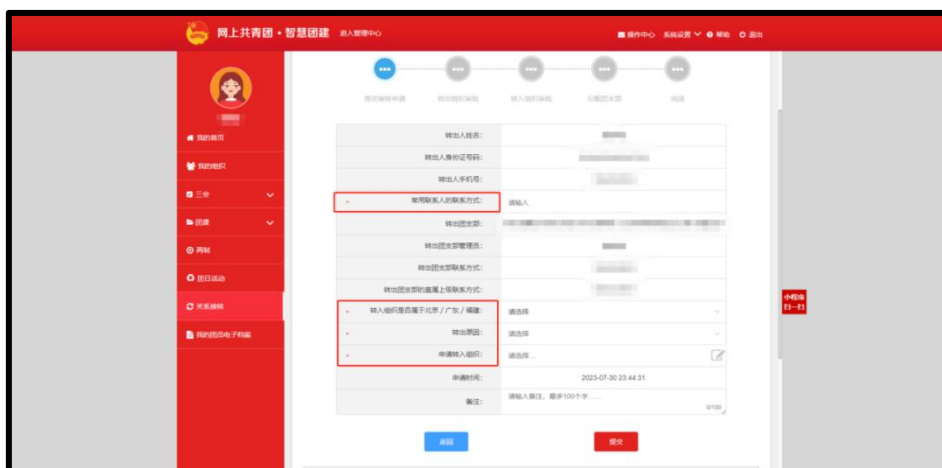
(网址：<https://zhtj.youth.cn/zhtj/center/>)



注：若忘记密码，则需联系原学校或原团支书，提供重置验证码并更改密码。



2. 登陆后进入我的首页，在侧边栏中点击“关系转接”，进入关系转接页面；



3. 填写常用联系人的联系方式，务必是常用联系方式；

在“转入组织是否属于北京/广州/福建”一栏中，选择“否”

在“转出原因”一栏中，选择“升学”

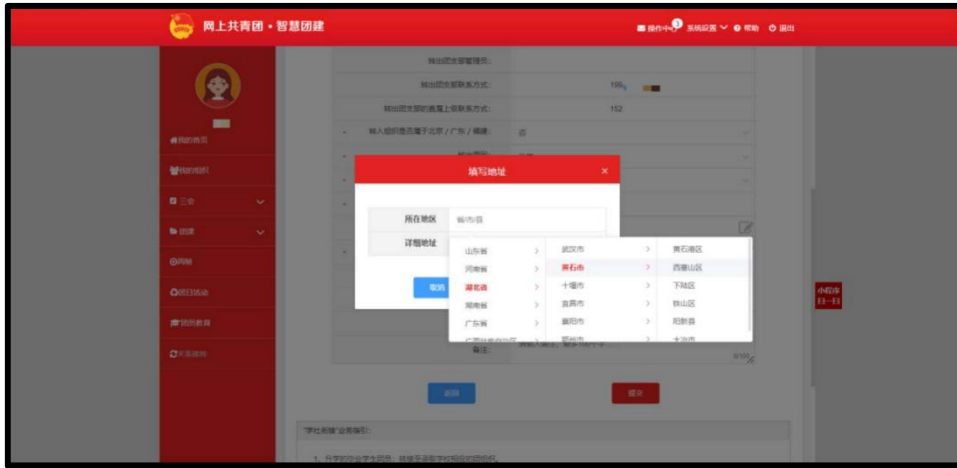
在“毕业去向”一栏中，选“高等职业（专科）院校升普通高校（本科）”

在“备注”一栏中，务必真实填写转入理由



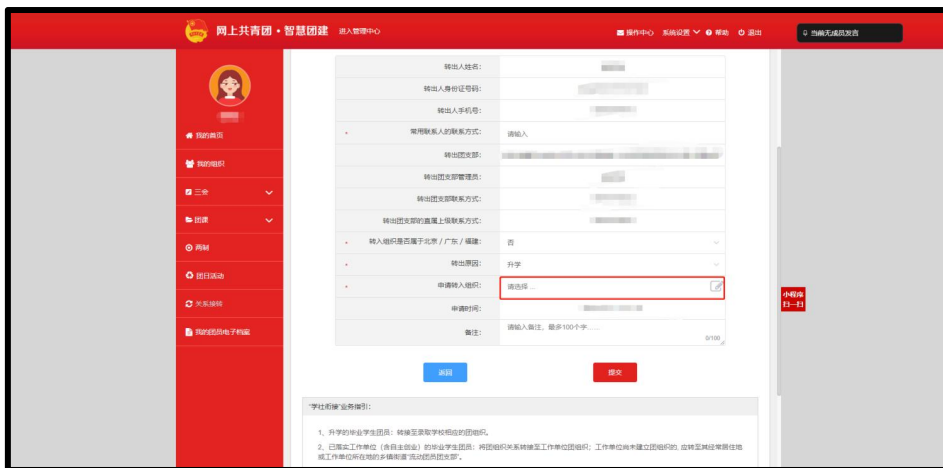
4. 在“新学校名称”一栏中，填写“湖北师范大学文理学院”；

5. 点击选择“新学校所在详细地址”，会弹出如下页面，依次选择“湖北省”→“黄石市”→“大冶市”；

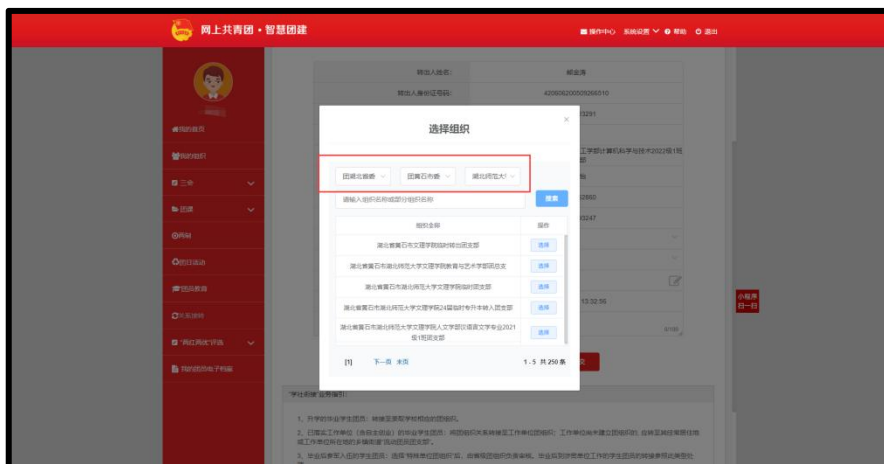


选择完毕后，填写详细地址为“湖北省黄石市经济技术开发区金山大道东666号”。

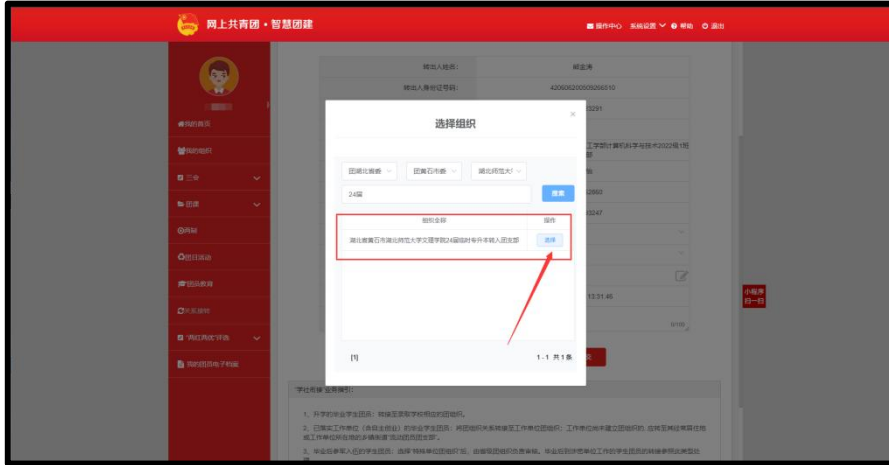
(六) 选择“申请转入组织”；



7. 在选择组织下拉栏中，有三项依次选择“团湖北省委”→“团黄石市委”→“湖北师范大学文理学院团委”；



8. 选择完成后，在下方搜索栏中搜索团支部名称，并选择24届专升本临时转入团支部；



9. 仔细核对所填写的信息，确认无误后点击“提交”。随后等待审批通过即可。